



IMDi

Integrerings- og
mangfoldsdirektoratet

Bosetting av flyktninger i Norge

**Hovedtrender og konsekvenser for
kommunene**

Nadiya Fedoryshyn

Integrerings- og mangfoldsdirektoratet (IMDi)

25. april 2024



Hva skal jeg snakke om?

- ◆ Noen tall om innvandrere og flyktninger i Norge
- ◆ Den norske bosettingspolitikken
- ◆ Bosetting av flyktninger i norske kommuner
- ◆ Konsekvenser – erfaringer fra de siste årene
- ◆ Tall og fakta for kommuner på imdi.no



Befolkningen med innvandrerbakgrunn i Norge

931 000

innvandrere

16,8% av befolkningen

221 000

norskfødte med
innvandrerforeldre

4% av befolkningen

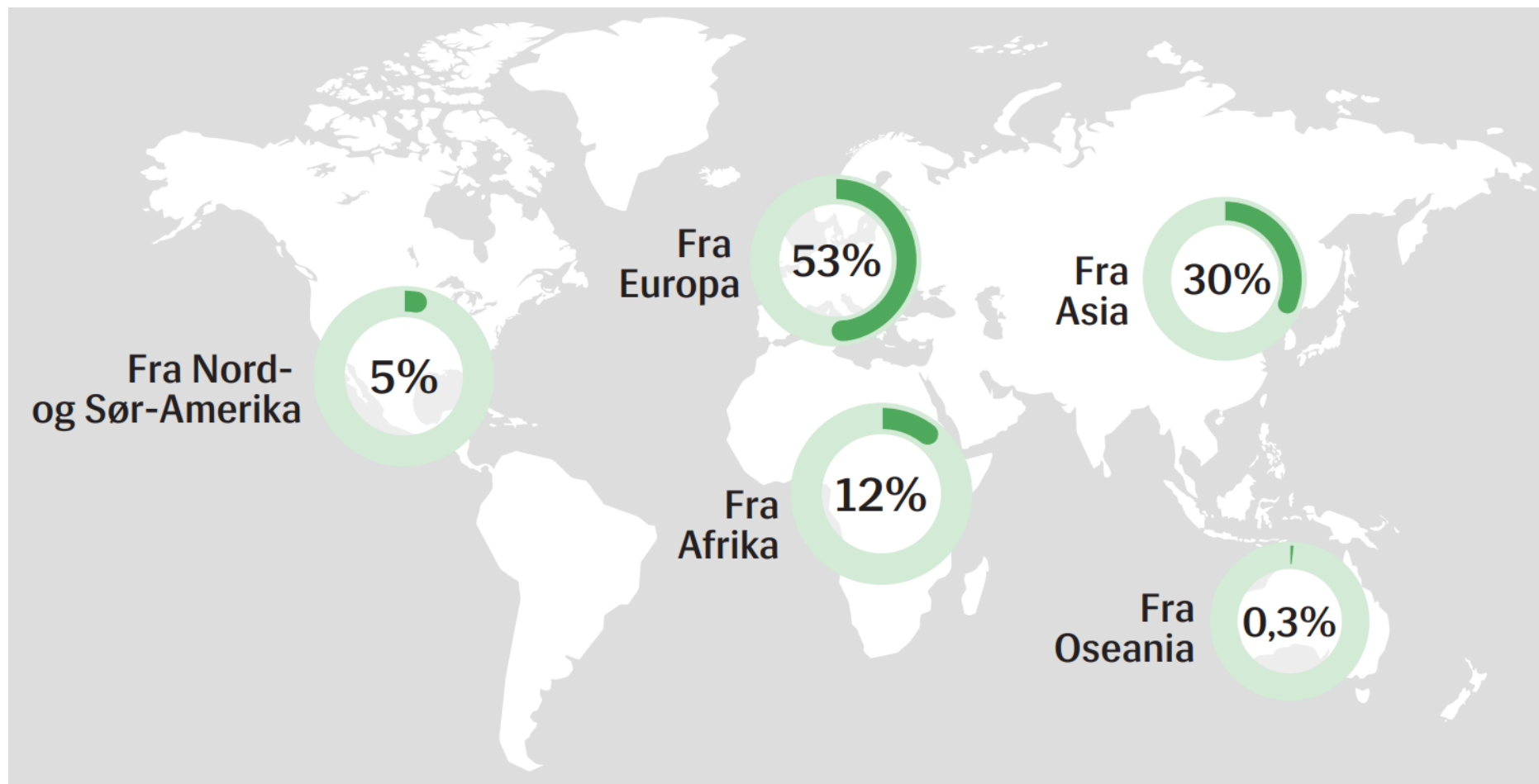
21 prosent

av befolkningen har innvandrerbakgrunn i **2024**
mot **7 prosent** i **2003**



Kilde: SSB, 2024

Hvor kommer innvandrere fra?



Kilde: SSB, 2023

Flyktninger i Norge

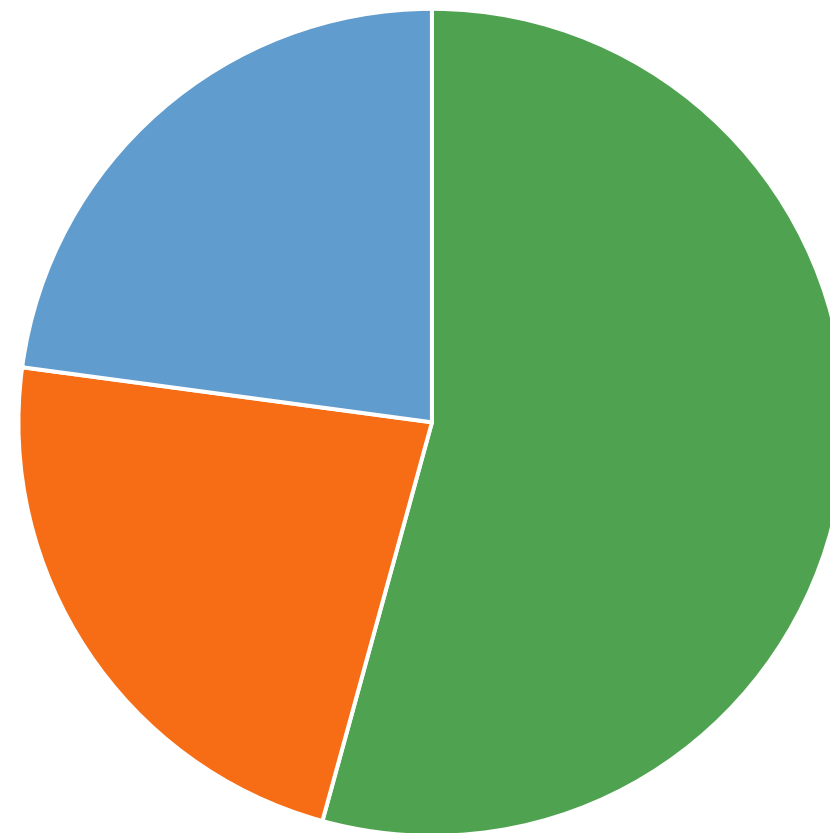
280 000

personer har fluktbakgrunn
32 % av innvandrere i Norge

Andelen eldre flyktninger (60+)
øker:

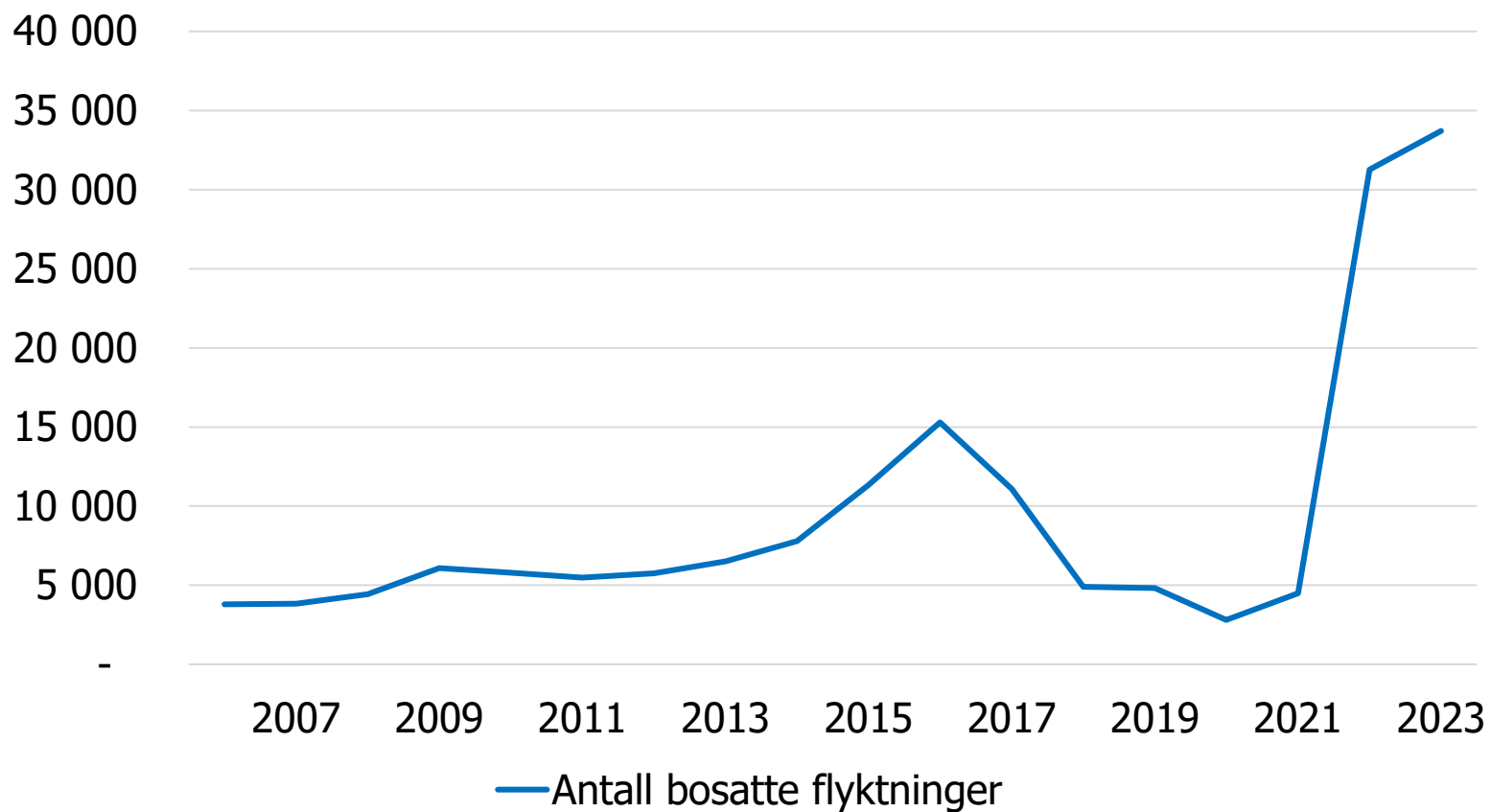
12 prosent

i 2023 mot 5 % i 2010



■ Asyltilfelle ■ Overføringsflyktning ■ Annen flyktning

Bosetting av flyktninger



Bosettingspolitikken i Norge

Styrt

Spredt

Rask

Treffsikker



- 2013
- 2014
- 2015
- 2016
- 2017
- 2018
- 2019
- 2020
- 2021
- 2022
- 2023



- 2013
- 2014**
- 2015
- 2016
- 2017
- 2018
- 2019
- 2020
- 2021
- 2022
- 2023



- 2013
- 2014
- 2015**
- 2016
- 2017
- 2018
- 2019
- 2020
- 2021
- 2022
- 2023



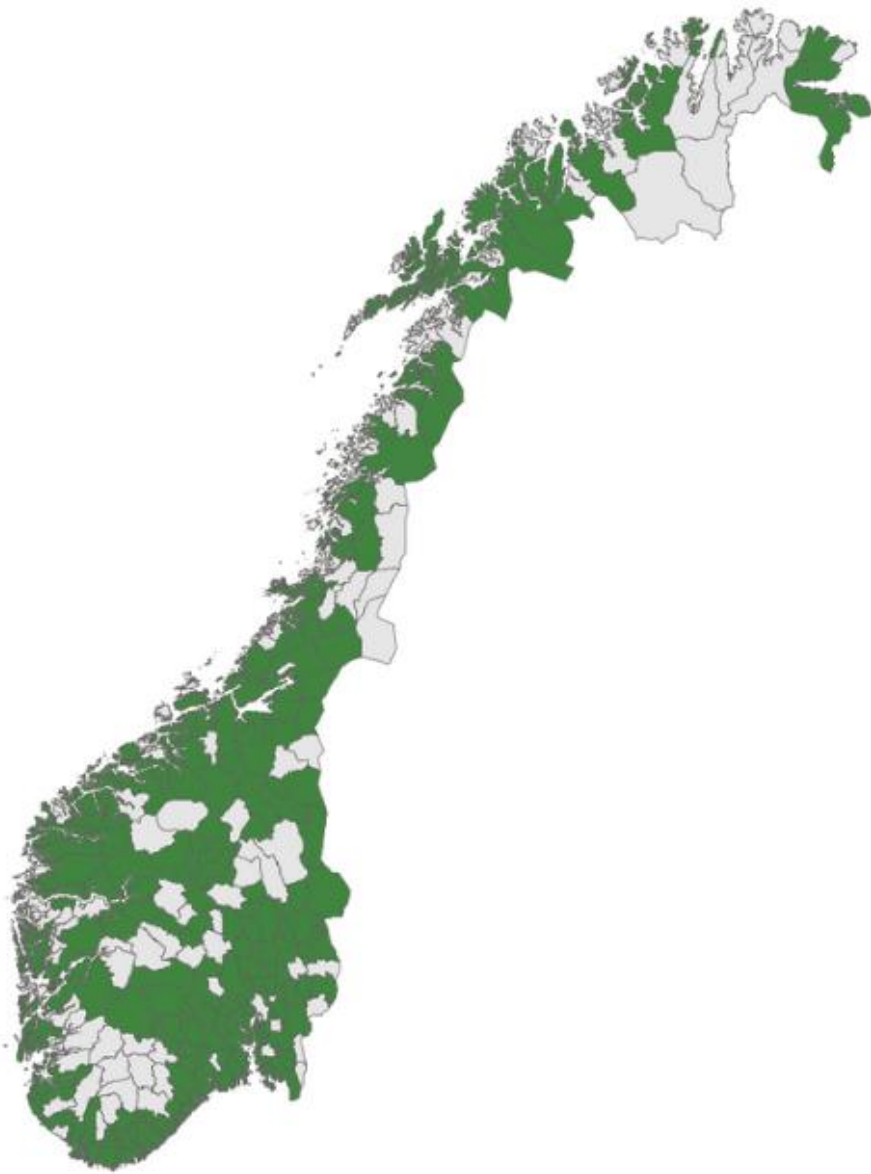
- 2013
- 2014
- 2015
- 2016**
- 2017
- 2018
- 2019
- 2020
- 2021
- 2022
- 2023



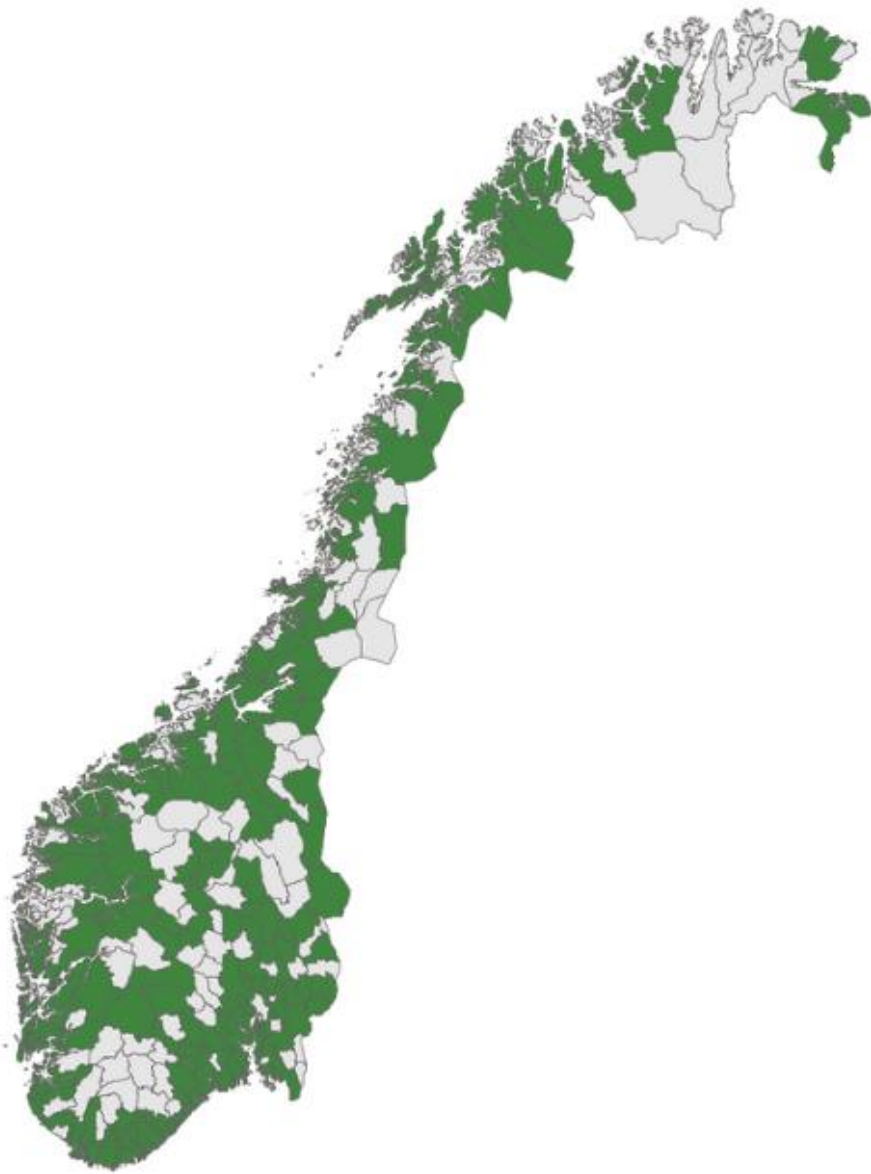
- 2013
- 2014
- 2015
- 2016
- 2017**
- 2018
- 2019
- 2020
- 2021
- 2022
- 2023



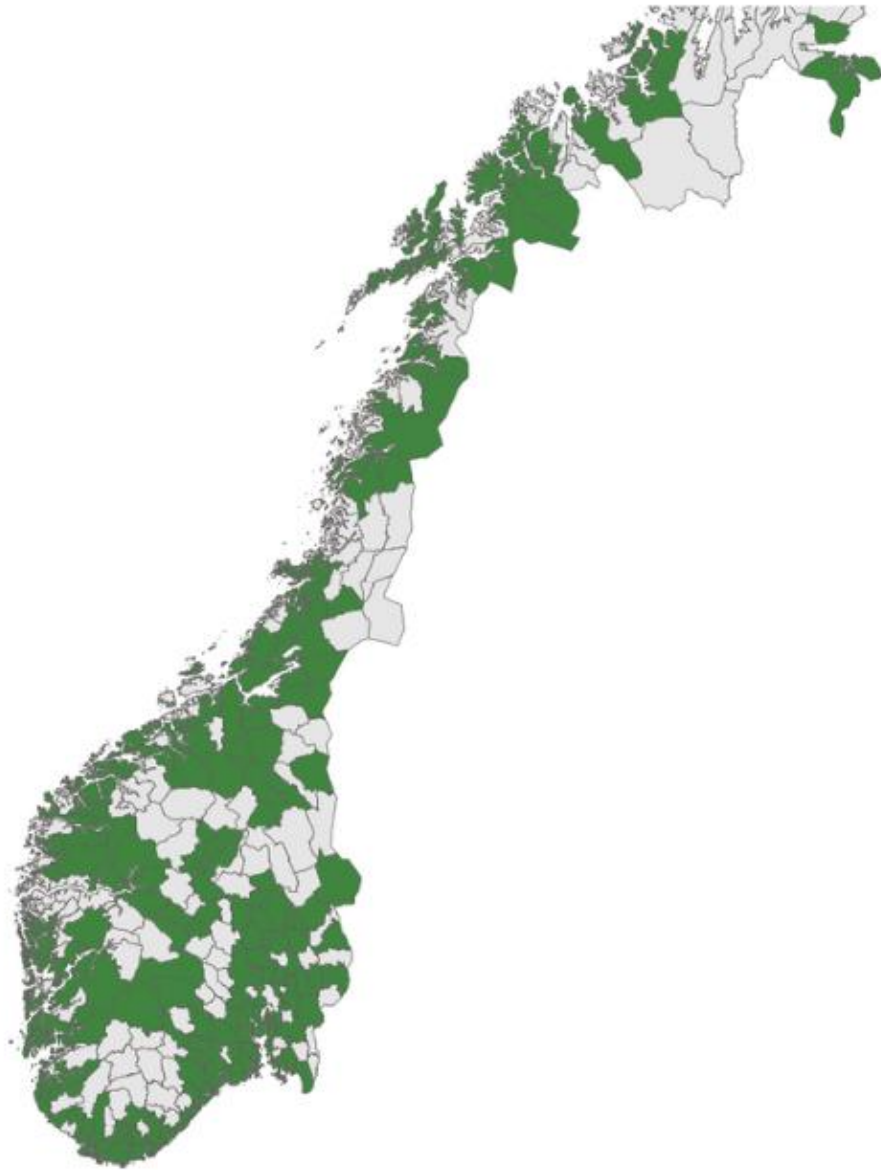
- 2013
- 2014
- 2015
- 2016
- 2017
- 2018**
- 2019
- 2020
- 2021
- 2022
- 2023



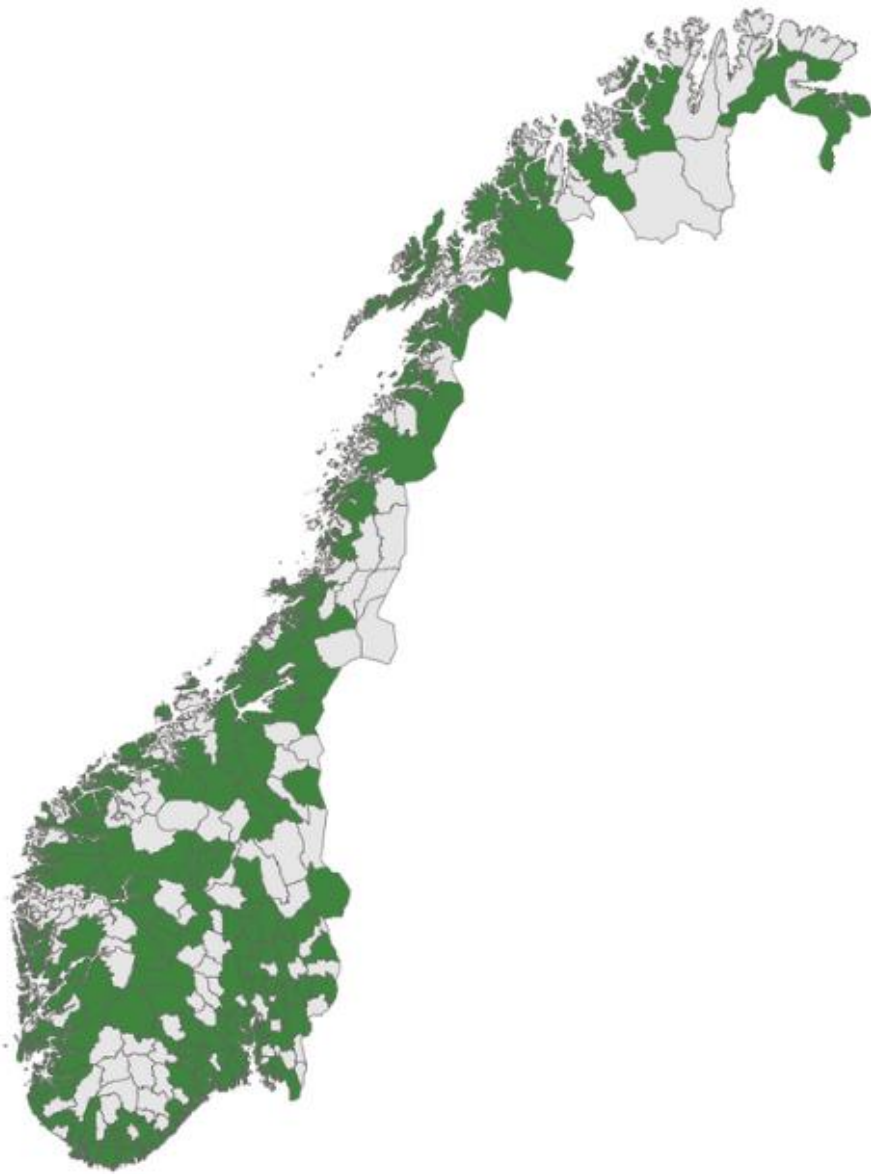
- 2013
- 2014
- 2015
- 2016
- 2017
- 2018
- 2019**
- 2020
- 2021
- 2022
- 2023



- 2013
- 2014
- 2015
- 2016
- 2017
- 2018
- 2019
- 2020**
- 2021
- 2022
- 2023



- 2013
- 2014
- 2015
- 2016
- 2017
- 2018
- 2019
- 2020
- 2021**
- 2022
- 2023



- 2013
- 2014
- 2015
- 2016
- 2017
- 2018
- 2019
- 2020
- 2021
- 2022**
- 2023

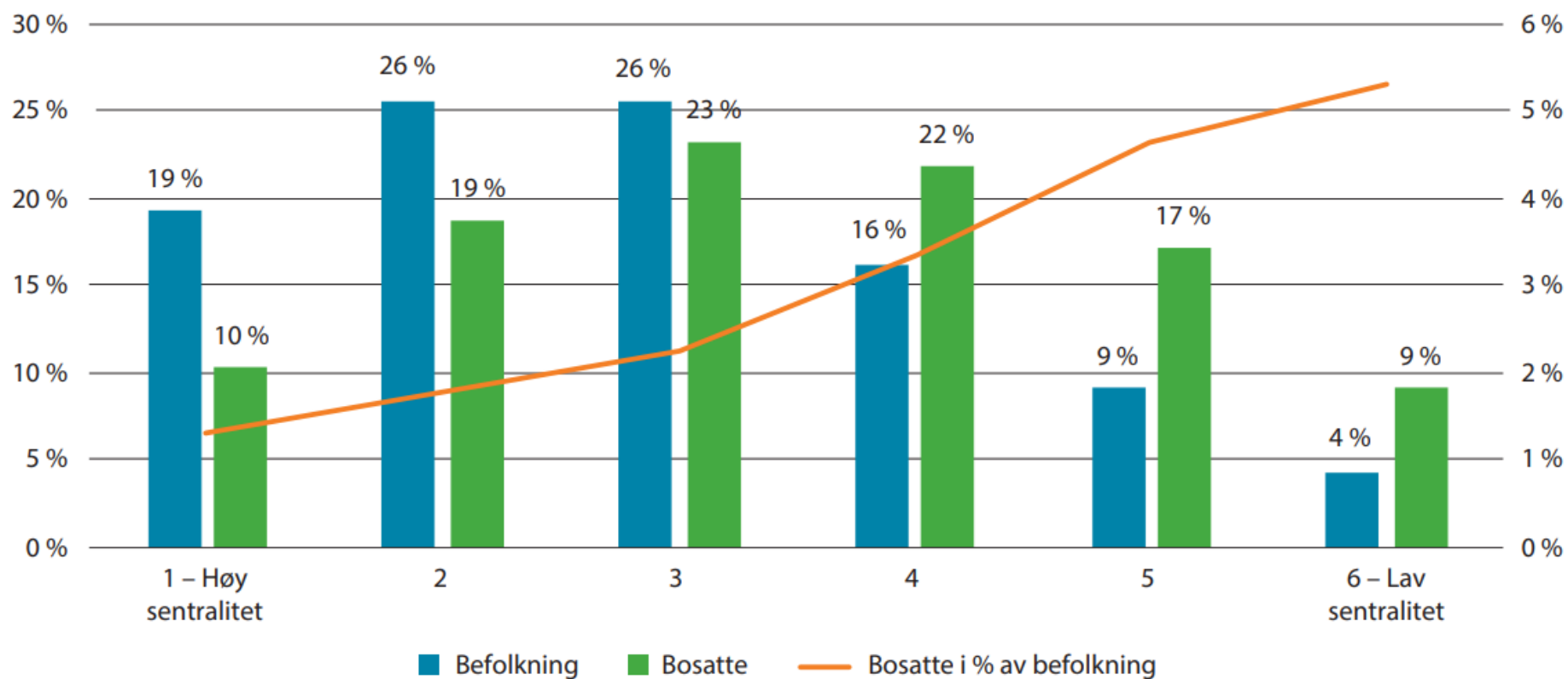


- 2013
- 2014
- 2015
- 2016
- 2017
- 2018
- 2019
- 2020
- 2021
- 2022
- 2023**



Hvor blir flyktningene bosatt?

Fordeling av befolkningen og bosatte flyktninger etter sentralitet. 2013–2023.



Konsekvenser for kommunene

- ◆ Rekordhøye ankomster - utfordringer og nye muligheter
- ◆ Undersøkelse i kommunene i 2023 (Hernes et al, 2023):
 - ◆ 81% av kommunene har behov for økt kapasitet i flyktningtjenesten
 - ◆ Usikkerhet om forskjeller i regelverk for ulike grupper
 - ◆ Ulik praksis
 - ◆ Kapasitetsutfordringer: bolig (størrelse, avstand), NAV, helsetjenester



«Skolene er fulle. Legelistene er fulle. Barnehagene er fulle [...] Til og med banken har begynt å be oss finne en annen bank»

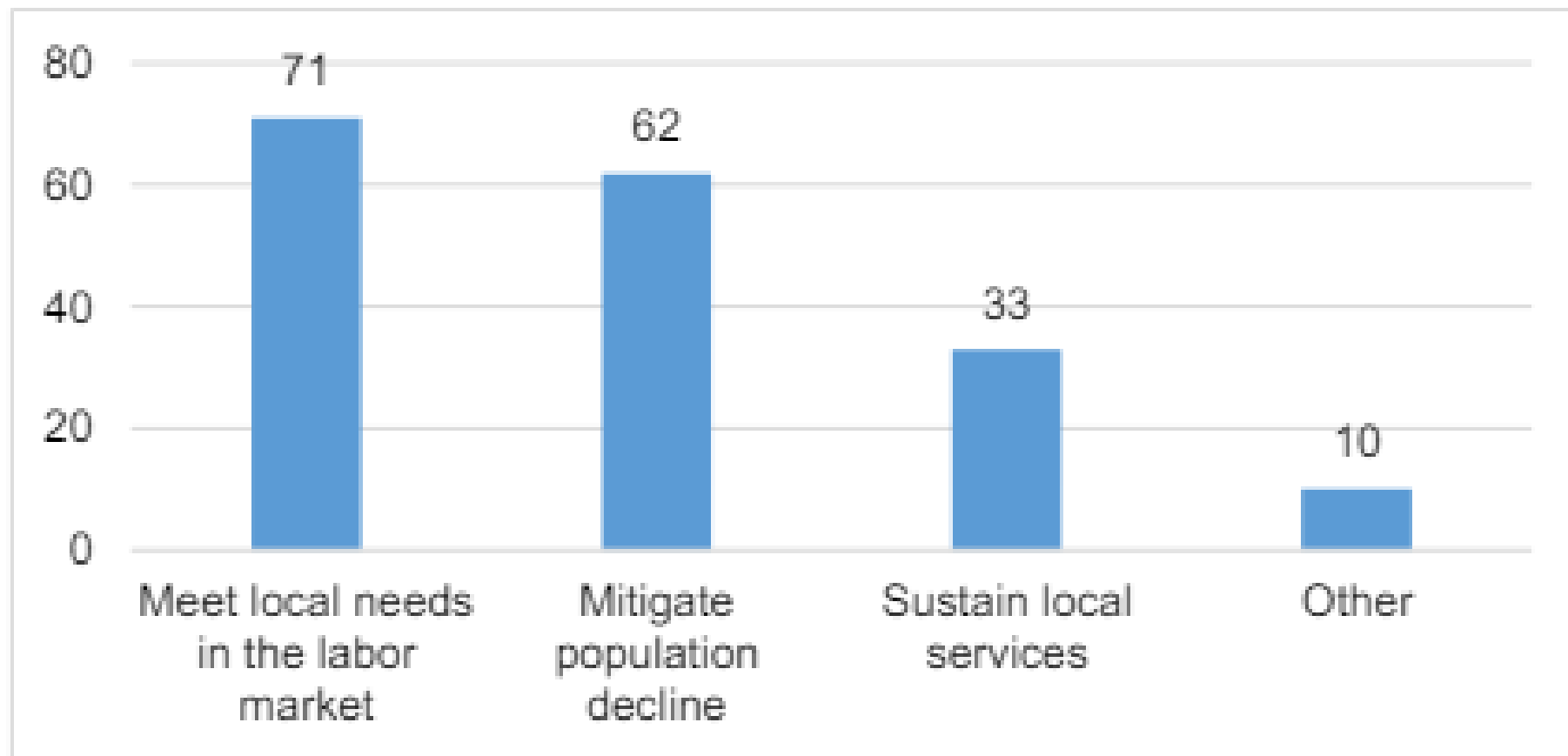
«Det blir snart mangel på boliger av rett størrelse og til rett pris. Det blir også vanskeligere å få alle i jobb fordi arbeidsmarkedet begynner å bli mettet. Så hvis vi skal bosette like mange, trenger kommunene tilskudd fordi utgiftene til sosiale tjenester vil mangedobles.»



IMDi
Integrerings- og
mangfoldsdirektoratet

Konsekvenser for kommunene

Hva er fordelene for din kommune ved å bosette ukrainske flyktninger? (N=215)



Statistikk på imdi.no

- ◆ Hvordan går det med bosetting og integrering i din fylke/kommune?
- ◆ Lenke: <https://www.imdi.no/om-integrering-i-norge/statistikk/>

Statistikk og nøkkeltall

Her finner du statistikk og nøkkeltall over innvandring, integrering og IMDi's ansvarsområder.

Velg sted

Kommune/bydel/fylke/næringsregion



Tall for Norge

Velg tema

Befolkning og flytting

Bosetting

Indikatorer for integreringsloven

Tolking i offentlig sektor

Skole og utdanning


Arbeid og levekår




Kvalifisering og introduksjonsprogram

Tilskudd

Statistikk på imdi.no

Velg sted


Vestfol 

- Vestfold fylke 
- Vestfold og Telemark fylke 
- Vestfold Nord (f.o.m. 2018) næringsregion 

Befolkning og flytting **Bosetting** Indikatorer for integreringsloven

Tolking i offentlig sektor Skole og utdanning Arbeid og levekår

Kvalifisering og introduksjonsprogram Tilskudd



Bosetting i Vestfold og Telemark fylke

Statistikken oppdateres en gang i måneden. Statistikken viser utvikling i bosetting av flyktninger i norske kommuner, fylker og totalt i hele landet. Det skilles mellom antall flyktninger IMDi har anmodet valgt område om å bosette, antall flyktninger valgt område har vedtatt å bosette, samt faktisk bosatte flyktninger i valgt område.



I 2023 har IMDi anmodet om å bosette

2 320

flyktninger i Vestfold og Telemark

↑ mot **2 045** flyktninger i 2022



I 2023 har kommunene vedtatt å bosette

2 220

flyktninger i Vestfold og Telemark

↑ mot **2 081** flyktninger i 2022



I løpet av 2023 ble det bosatt

2 234

flyktninger i Vestfold og Telemark

↑ til sammenlikning ble det i løpet av 2022 bosatt **2 000** flyktninger



I 2023 ble det bosatt

70

enslige mindreårige flyktninger i Vestfold og Telemark

↑ mot **36** enslige mindreårige i 2022



IMDi

Integrerings- og
mangfoldsdirektoratet

Takk!

<https://www.imdi.no/om-integrering-i-norge/statistikk/>

